

Orange

いつもあなたの
暮らしのそばに

CAFE

VOL.

68

2026年6月号

鳴門ガス
地域生活情報誌
[オレンジカフェ]



大川原高原の紫陽花

標高約 1,000 メートルの高原を吹き抜ける風は涼しく、約 3 万本の紫陽花と遠くに広がる山並みを眺めていると、日々の忙しさを忘れ、心がゆっくり整っていくようです。自然の豊かさに触れる時間は、私たちの暮らしに小さな潤いと安らぎを与えてくれます。

写真家 小川 直樹

ワンちゃんと暮らすリノベーション工事

お孫様のご結婚という大きな節目を迎え、長年大切にされてきたご実家をワンちゃんと一緒に暮らす新しい住まいへリノベーション。思い出も、ぬくもりも、そのままに。

世代を超えて受け継がれる住まい。ご家族とワンちゃんが、これからも温かな時間を紡いでいけますように。

そんな想いを込めて、工事をさせていただきました。 **総工費 約1,700万円**

この家でまた、
新しい家族の時間が始まる



1 広々としたリビングではゆったりとした時間が過ごせます

after



1 和室

before

大きな和室を活用したリフォームを提案しました



家族ともコミュニケーションがとりやすいアイランドキッチン

2

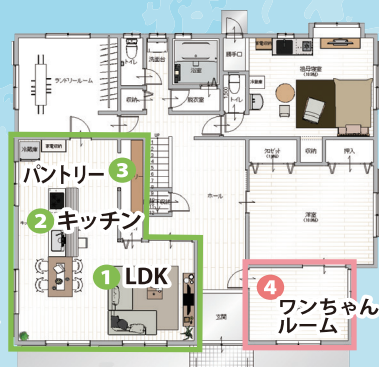


しっかり大容量を収納できるパントリー

3



before 和室を中心とした間取り



after 大きなリビングを中心に洒落な間取りにリフォーム

お客様の声

ずっと憧れていたアイランドキッチンが、ついに我が家に！
家族と会話をしながら料理ができる時間がこんなに楽しいなんて思いませんでした。キッチンが家の中心になり自然とみんなが集まる場所になりました。
また以前はリビングに物が散らかしがちでしたがワンちゃんルームができたことでスッキリ！
匂いや音の問題も軽減され、家全体が快適になりました。“人の暮らし”と“ワンちゃんの暮らし”がちょうどよく共存できています。
落ち着ける自分の場所があることでワンちゃんも穏やかに過ごしています。



担当者の声

長年お付き合いのある施主様より、日本家屋のリフォームをご依頼いただきました。多世代のご家族とワンちゃんが、共に快適に過ごせる空間へ一新しました。「使いやすいようになった」とのお言葉をいただき、私たちも心から嬉しく思います。大切なお住まいに関わらせていただき、誠にありがとうございました。



ワンちゃんルーム

家族同様のワンちゃんの部屋も完備！



ガス漏れや避難する時



地震発生後の注意事項
ガス漏れやガスの臭いがするときは、ガスの使用をやめて、器具栓、ガスの元栓、容器バルブを閉めて、弊社までご連絡してください。

地震発生後の注意事項

- ・ガスを使用中に強い地震(震度5相当以上)が起きたときは、ガスメーターが自動的にガスを遮断します。
- ・ガスを使用中に強い地震(震度5相当以上)が起きたときは、揺れがおさまってから器具栓を閉めてください。

揺れがおさまったら

火の始末



まず、身の安全を確保してください。(棚や棚の上に載せてあるものが落ちてきたりするので、揺れがおさまるのを待ちましょう。)

ガスはどうしたらいい？
①自分の身を守りましょう！



地震が起きた時...

今からでも間に合う!!

梅雨の時期はカビ対策を万全に。
ジメジメした日々をさらっと快適に過ごしましょう!

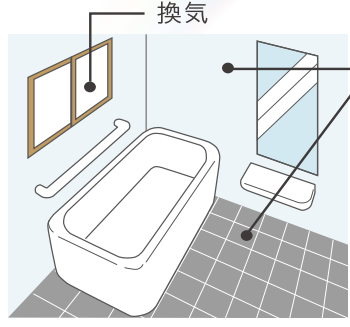
梅雨時期に使えるカビ対策

カビの発生しやすい場所ベスト3

1位 お風呂場

お風呂場は湿気が多く、カビが発生しやすい場所です。特にタイルの目地やドアのサッシなどは要注意です。効果的な対策として、入浴後は石鹸カスなどの汚れをシャワー（水）でサッと洗い流すようにしましょう。


さらに、洗面器やシャンプーボトル、椅子などの裏側まで洗い流しておくことで、より高いカビ予防効果が期待できます。



壁面や床面の水滴を取り除く



シャワーをかけて石鹸カスや汚れを流す



パワフルな浴室乾燥効果でカビの発生も抑えて、お掃除もらくらくです。

浴室乾燥機能

浴室乾燥機の衣類乾燥モードを使えば、梅雨でも快適に洗濯物を干すことができます。また乾燥機能を使うことで浴室自体のカビ予防にもなるのでお掃除の手間も軽減することができます！他の機能も充実!



梅雨対策に浴室暖房乾燥機



涼風機能

夏場のお掃除の時に涼風機能を入浴させると、お掃除の時に暑さを和らげます。



衣類乾燥機能

雨の日などは、便利な衣類乾燥スペースに早変わり。




浴室暖房機能

あらかじめ浴室内を暖めておけば、寒い時期でも快適に入浴。高齢の方や血圧が高めの方も安心です。

2位 窓

梅雨から夏場にかけては、湿気による窓のカビにも要注意です！対策には、窓用の結露防止シートがおススメ。こまめに取り替えるのがポイントです。

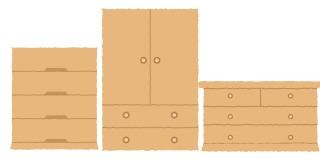
可愛いデザインのものもたくさんあるのが、手軽に対策できますよ。



3位 タンスの裏

実は、タンスや棚の裏はカビの温床になりやすい場所。気づかないうちにカビだらけ……なんてことにならないよう注意が必要です。

予防のコツは、壁に密着させず少し隙間を空けること。さらに、家具の裏に湿気取りを設置し、定期的にチェック・交換すればより安心です。



カビが発生させないためには、日ごろの予防が大切です。梅雨を迎える前から、できることを始めていきましょう。また、カビのことを正しく知り、正しい方法で対策することが重要になります。ぜひ参考してみてください。

4/25 第2回 湯〜ランド☆フェスタが開催されました。

今回も前回以上にたくさんの方々にご来場いただきありがとうございました。



司会スタッフとそとくんとの車対決な掛け合いで会場を盛り上げます



ビンゴで当選した賞品に悩むお客様



会場では、チュロスの西芹もありました



今回もキッチンカーが常設しています


次回は 7月11日(土) に開催予定。射的など新たなイベントも企画しております。お楽しみに!!



お手軽クッキング

Cooking

山田純子センセー



材料 (2人前)

- ・シーフードミックス……………80g
- ・バター……………6g
- ・玉ねぎ……………50g
- ・コンソメ……………小1
- ・しいたけ……………1枚
- ・塩 こしょう……………少々
- ・セロリ……………少々
- ・しょう油……………小1.5
- ・にんじん……………少々
- ・パセリ……………少々
- ・ごはん……………350g(1食分)

作り方

- ① 冷凍シーフードミックスを解凍し、キッチンペーパーで水気を拭き取っておく。
- ② 玉ねぎ、セロリ、しいたけ、にんじんを粗みじんを切りをする。
- ③ フライパンで油を熱し、玉ねぎが透き通るまで炒めたら、残りの②の具材を加えてさらに炒める。
- ④ ③のフライパンに、バターと①を加え、火が通るまで炒めたらコンソメを加える。ごはんを数回に分けながら入れて焼き付けるように炒める。
- ⑤ 塩・こしょうで味を整え、最後にしょう油をキレイに回しかける。刻んだパセリを振りかけたら、できあがり!!



Orange CAFE オレンジカフェ クイズ

【問題】

給湯器専門店 **湯くる** の定番イベント

第3回 湯~ラポ★フェスタ

の開催日時は、○月○日でしょうか？
ヒントは今月号の内容をご確認ください。

クイズ&読者アンケートにご協力いただいた方の中から

抽選で**9名様に**
プレゼント!

応募はコチラから

ここをクリック

コイズミ ハンディファン
KPF-0951 グレイッシュホワイト
を、9名様にプレゼントいたします。

*写真はイメージです

応募締切

2026年7月20日まで

発表

厳選なる抽選のうえ、当選発表は当選者様へのご連絡をもってかえさせていただきます。賞品は鳴門ガスショールームにてお渡しいたします。(ご連絡は2026年7月下旬頃予定)

オレンジカフェ 次回は8月初旬デジタル版で発行予定です!



Rinnai

ガス衣類乾燥機

乾太くん



家事らくに変えませんか?

ここがすごい! 01 家事を時短化

パワフルな乾太くんなら5kgの洗濯を約52分、6kgは約60分で乾燥!電気式の約1/3になるので、家事の時間を大幅に短縮できます!
(※リンナイ調べ)



家族みんなの洗濯物もまとめて乾燥!
洗濯物5kg*のめやす
*乾燥後に5kgとなる衣類量のめやすです。タオル・毛布等は膨れ上がるため3.5kg以下としてください。

ここがすごい! 02 ガスならではの経済性!

パワフル温風で短時間乾燥の乾太くん。1回の乾燥コストは5kgで63円(6kgで83円・1ヶ月約2,570円)1ヶ月毎日使っても約1,950円と経済的に使えます!

ここがすごい! 03 一年中活躍!

外干し不要の乾太くんなら、雨の日はもちろん、花粉の季節や黄砂・PM2.5などの大気汚染が気になる日のお洗濯も安心です!



天候を問わず1年中活躍!

ここがすごい! 04 清潔乾燥

ガスのパワーで温風が繊維の根元から立ち上げて乾かすからふわふわの仕上がりに!

赤ちゃんの衣類乾燥にも最適!



いつもよりふわふわの仕上がりに!